



Банк России

Центральный банк Российской Федерации




Как подать заявку на он-лайн урок и протестировать оборудование

Управление Службы по защите прав потребителей финансовых услуг и миноритарных акционеров в Приволжском федеральном округе

Составь расписание сам!

- Он-лайн уроки по каждой теме будут проходить несколько раз в разное время, что позволит каждой школе выбрать оптимальный для себя график и составить **индивидуальное расписание!**
- Участие в он-лайн уроке возможно **только по заявкам!**
- Чтобы оставить заявку, в файле «Интерактивное расписание он-лайн уроков» выберите удобную дату и время проведения урока и нажмите на ссылку.

		Интерактивное расписание онлайн уроков		
		Выберите удобную дату и время и нажмите на ссылку		
месяц	дата	Что значит быть финансово грамотным и зачем это нужно	Пять простых правил, чтобы не иметь проблем с долгами	Основы инвестирования и биржа
сентябрь	28		28.09.2015 12:15-13:00 Нажмите, чтобы зарегистрироваться	
	29	29.09.2015 12:15-13:00 Нажмите, чтобы зарегистрироваться		29.09.2015 09:15-10:00 Нажмите, чтобы зарегистрироваться
	30		30.09.2015 12:15-13:00 Нажмите, чтобы зарегистрироваться	

- Заявку необходимо направлять по каждому уроку отдельно.

Заявка для участия в он-лайн уроке

1. По нажатию на ссылку с датой и временем в браузере откроется страница для приема заявок Интернет – сервиса «Imind», в которой будет указана тема урока, дата и время его проведения.

Видеоконференцсвязь x +

Я cbr.imind.ru Видеоконференцсвязь - Мероприятие "Онлайн урок "Пять простых правил, чтобы не иметь проблем с долгами"

1 Онлайн урок "Пять простых правил, чтобы не иметь проблем с долгами"

Среда, 16 сентября, 09:15 (UTC+03:00) Москва, Волгоград, Санкт-Петербург

Заявка

Я не зарегистрирован в системе Я зарегистрированный пользователь

2 Имя
Школа №4, г.Новочебоксарск, Чувашская Республика

3 E-mail
school4_novcheb@mail.ru

4 Телефон
+78352659569

5

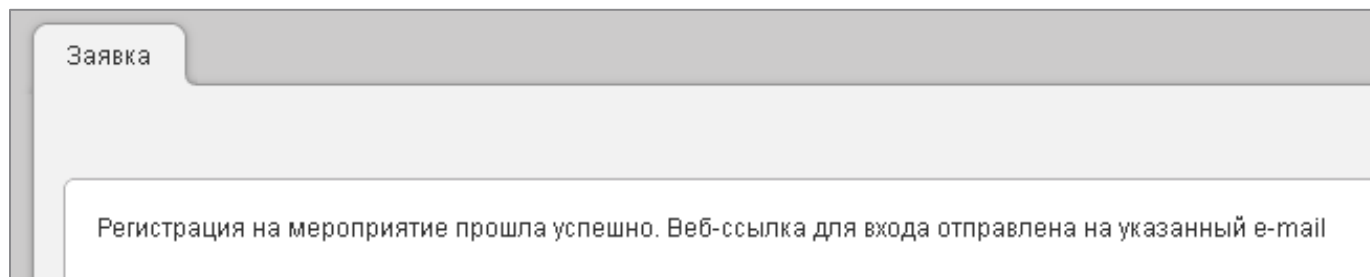
Оставить заявку

ВНИМАНИЕ! В некоторых браузерах время в этом поле может отображаться некорректно. Не обращайте на это внимание. Ориентируйтесь на время в расписании.

2. Во вкладке «Я не зарегистрирован в системе» в поле «Имя» через запятую укажите номер школы, населенный пункт, регион.
3. В поле «E-mail» укажите адрес электронной почты школы. **ВАЖНО!** Для идентификации учебных заведений просим указывать e-mail **школы**, на который поступило письмо-приглашение или рассылка из Минобр.
4. В поле «Телефон» - контактный телефон (11 знаков) в формате +71234123456, не является обязательным.

Подтверждение заявки

5. Проверьте правильность введенных данных и нажмите кнопку «Оставить заявку». На странице появится надпись «Регистрация на мероприятие прошла успешно. Веб-ссылка для входа отправлена на указанный e-mail».



6. Через несколько минут проверьте электронную почту – там Вы увидите письмо с персональной ссылкой для входа на онлайн урок.
7. Если Вы не нашли такое письмо в папке «Входящие», рекомендуем последовательно предпринять следующие действия:
- Проверьте папку «Спам».
 - Попробуйте зарегистрироваться еще раз, при этом внимательно вводите свой e-mail.
 - Напишите подробное письмо о возникшей проблеме на e-mail 22LebedevaEV@cbr.ru

Подключение к он-лайн уроку

- После регистрации для участия в он-лайн уроке на адрес электронной почты, указанной при регистрации, с адреса noreply@cbr.imind.ru придет письмо – приглашение на мероприятие.

Приглашение на мероприятие Онлайн урок "Пять простых правил, чтобы не иметь проблем с долгами";
Ср, 16.09.2015, 09:15 (UTC+03:00) - 10:15 (UTC+03:00); Управление Службы ЗППФУиМА в ПФО
(22nescheretev@cbr.ru)

Уважаемый(-ая) школа №2, г. Вятские поляны, Кировская область.

Управление Службы ЗППФУиМА в ПФО приглашает вас принять участие в мероприятии.

Название мероприятия: Онлайн урок "Пять простых правил, чтобы не иметь проблем с долгами"

Описание: Состоится: Ср 16.09.2015, 09:15 - 10:15 (UTC+03:00) Москва, Волгоград, Санкт-Петербург.

Ваша роль: Зритель (слушатель)

Для доступа на мероприятие воспользуйтесь следующими данными:

Для входа через браузер: **Ссылка для входа на он-лайн урок**
<https://cbr.imind.ru/?sid=c5eb409a-56d0-4ce4-b14a-2d83ae65437e#join:s1cfc0cb3-452a-4c2c-9f8a-e6857c4affe7>

По всем вопросам обращайтесь в службу технической поддержки: noreply@cbr.imind.ru.

P.S. Письмо сгенерировано роботом. Отвечать на него не нужно.

- Также на этот адрес будут приходить письма-напоминания о дате и времени проведения он-лайн урока.

Подключение к он-лайн уроку

- Перейдите по ссылке для входа на он-лайн урок.
- В появившемся окне в поле «Имя» через запятую необходимо указать номер школы, населенный пункт, регион. Под этим именем учебное заведение будет отображаться в чате. Чат – это окно для обмена текстовыми сообщениями с ведущим он-лайн урока.
- Затем нажмите кнопку «Войти в мероприятие» – и Вы на он-лайн уроке.

Видеоконференцсвязь x +

← Я ↻ cbr.imind.ru Видеоконференцсвязь - Мероприятие "Онлайн урок "Пять"

Онлайн урок "Пять простых правил, чтобы не иметь проблем с долгами"

Вход в мероприятие

E-mail:
school4_novcheb@mail.ru

Имя:
Школа №4, г.Новочебоксарск, Чувашская Республика

Войти в мероприятие

Технические вопросы и проверка оборудования

- Для участия в он-лайн уроке учебному заведению необходимо иметь компьютер с доступом в Интернет, звуковые колонки (не забудьте перед началом он-лайн урока проверить настройки их громкости), система вывода изображения на большой экран (проектор и т.п.).

- **Вам не нужны камера и микрофон!**

Формат он-лайн уроков предусматривает общение с ведущим только через чат! Вы будете видеть и слышать лектора и, при необходимости, задавать вопросы в чате. Это также позволит снизить нагрузку и улучшить качество связи для вас.

- **Каким должно быть Интернет-соединение?**

Важно, чтобы **входящая скорость** была стабильной и достаточно высокой (рекомендуется не менее 128 кбит/с).

- **Какие программы нужны для участия в вебинаре?**

На компьютере должны быть установлены:

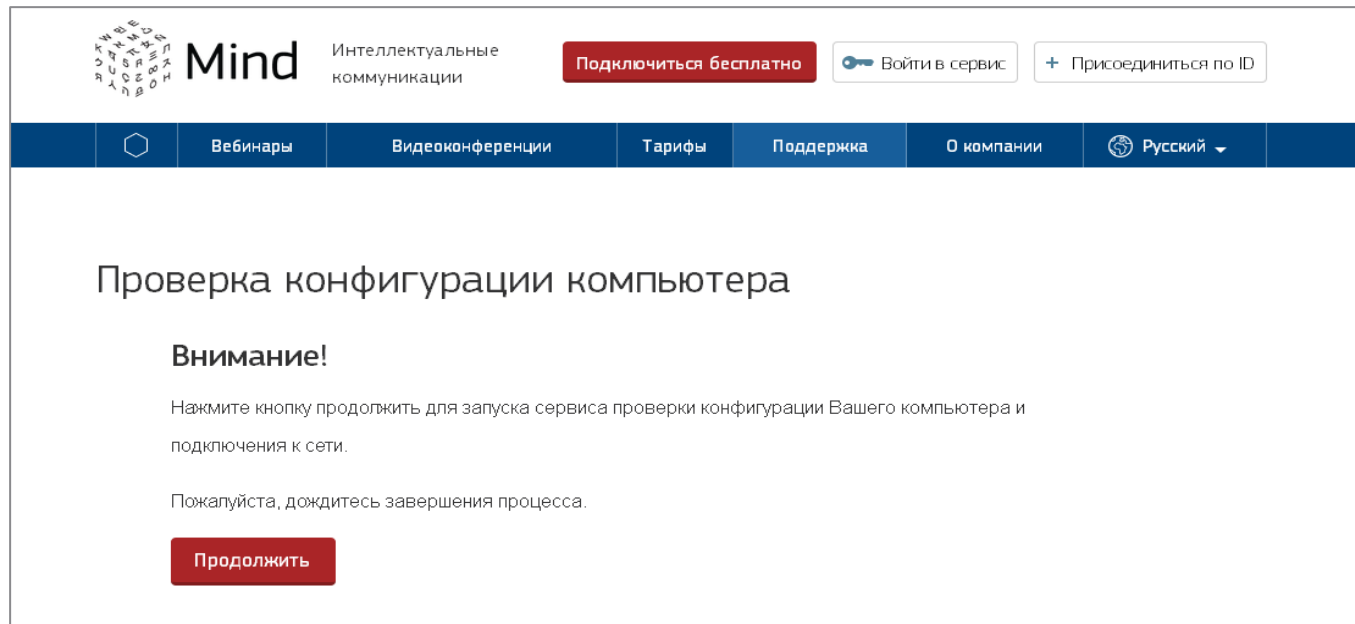
- браузер (Internet Explorer, Google Chrome, Yandex, и т.п.);
- проигрыватель Adobe Flash Player.

Imind рекомендует использовать браузер **Google Chrome**.

Как проверить компьютер до начала он-лайн урока

После получения подтверждения успешной регистрации, рекомендуем **протестировать компьютер**, который планируете использовать (для этого перейти по ссылке https://www.imind.ru/support/test_connection) и обновить программное обеспечение при необходимости.

Тест камеры и микрофона можно не проводить.

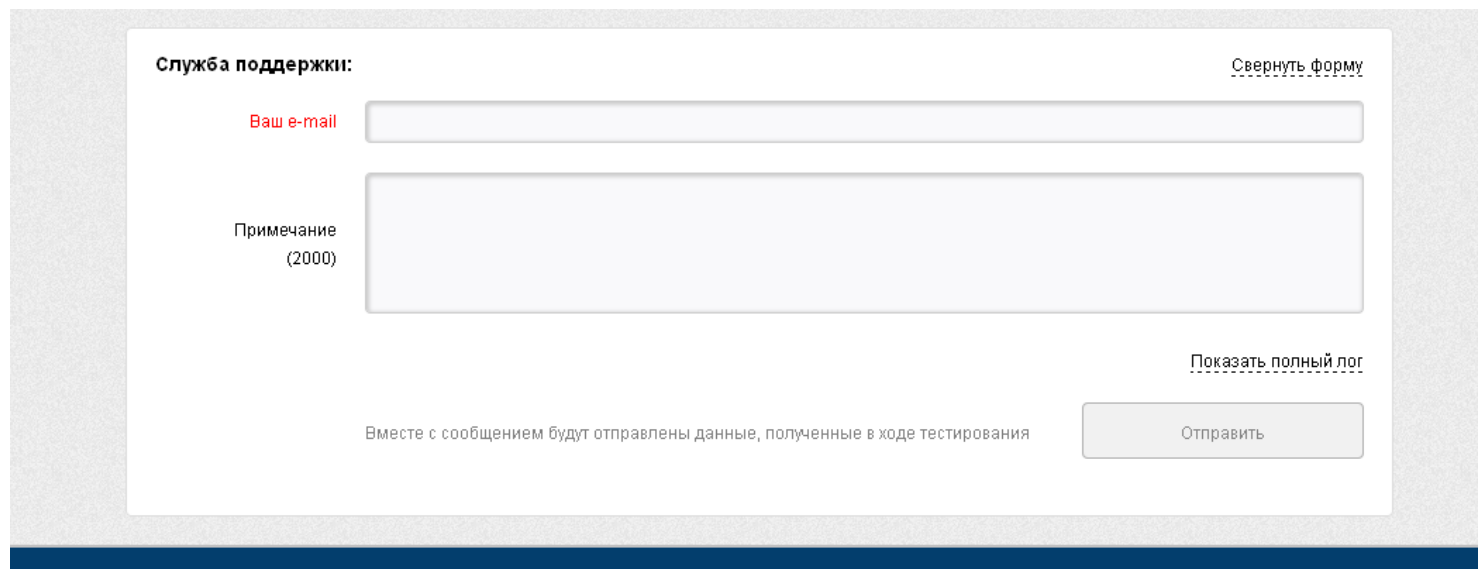


The screenshot shows the top navigation bar of the Mind website. The logo 'Mind' is accompanied by the tagline 'Интеллектуальные коммуникации'. There are three buttons: 'Подключиться бесплатно' (Connect for free), 'Войти в сервис' (Log in to service), and 'Присоединиться по ID' (Join by ID). Below the navigation bar is a menu with items: 'Вебинары' (Webinars), 'Видеоконференции' (Video conferences), 'Тарифы' (Rates), 'Поддержка' (Support), 'О компании' (About us), and 'Русский' (Russian). The main content area is titled 'Проверка конфигурации компьютера' (Computer configuration check). It features a 'Внимание!' (Attention!) section with instructions: 'Нажмите кнопку продолжить для запуска сервиса проверки конфигурации Вашего компьютера и подключения к сети.' (Click the continue button to start the computer configuration check service and connect to the network.) and 'Пожалуйста, дождитесь завершения процесса.' (Please wait for the process to complete.). A red 'Продолжить' (Continue) button is located at the bottom of the instructions.

- Настоятельно рекомендуем провести **повторную проверку** накануне мероприятия.

Служба техподдержки сервиса Imind

- Если при тестировании Вам не удалось настроить оборудование, рекомендуем обратиться в службу поддержки сервиса iMind.
- Окно для направления сообщений находится внизу станицы с тестированием оборудования https://www.imind.ru/support/test_connection.
- Введите свой e-mail и опишите проблему. В ближайшее время с вами свяжутся технические специалисты.



Служба поддержки: [Свернуть форму](#)

Ваш e-mail

Примечание
(2000)

[Показать полный лог](#)

Вместе с сообщением будут отправлены данные, полученные в ходе тестирования